

**CFA Marc Ruyer**



# BP ESTHÉTIQUE

## LIVRET D'APPRENTISSAGE



Nom : .....

Prénom : .....

Classe : .....

Coordonnées *	4
L'équipe	5
Le contrat pédagogique *	6
Droits et devoirs du Maître d'apprentissage	7
Droits et devoirs de l'apprenti-e	7
Le règlement intérieur *	9
Charte de la laïcité	13
Reste connecté !	14
Test de positionnement	16
Suivi de formation - Enseignements généraux	18
Suivi de formation 1 <sup>ère</sup> année - Enseignements pratiques	19
Savoir-être	20
Fiche n°1 - Phase de traitement du visage	22
Fiche n°2 - Soins des ongles - en autonomie	23
Fiche n°3 - Pose de vernis fantaisies	24
Fiche n°4 - Dépose de vernis fantaisies	25
Fiche n°5 - Soin de la peau des mains et pieds	26
Fiche n°6 - Maquillage du visage	27
Fiche n°7 - Soins du corps spécifiques	28
Fiche n°8 - Conduite d'une prestation UV	29
Fiche n°9 - Vente	30
Bilan de première année de BP	31
IFCER Académie - Formations coiffure et esthétique pour chefs d'entreprise et salarié-e-s	32
Suivi de formation 2 <sup>ème</sup> année - Enseignements pratiques	33
Savoir-être	34
Fiche n°1 - teinture des cils et sourcils	36
Fiche n°2 - Rehaussement des cils	37
Fiche n°3 - Techniques spécifiques corps	38
Fiche n°4 - Soins des ongles en autonomie	39
Fiche n°5 - Prothésie ongulaire	40
Fiche n°6 - Phase de traitement du visage - perfectionnement	41
Fiche n°7 - Soins du corps spécifiques - perfectionnement	42
Fiche n°8 - Conduite d'une prestation UV	43
Fiche n°9 - Vente	44
Bilan de deuxième année de BP	45
Annexes	47
Blocs de compétences	48
Règlement d'examen	49
Aides aux apprenti-e-s	50
Contacts utiles	51
Prévention santé au travail	54
Correspondance CFA / Entreprise	55

# BIENVENUE AU CFA MARC RUYER !


Ce livret a été réalisé pour t'aider à réussir ton diplôme chez nous et préparer au mieux ton avenir professionnel. Tu y trouveras des renseignements tels que le nom et adresse mail de tes formateurs et des administratifs ou encore le règlement intérieur et le contrat pédagogique qu'il te faudra respecter.

Ce livret est sous ta responsabilité, pendant toute la durée de tes études ici.

Tu devras l'avoir sur toi à chaque cours et le présenter chaque début de semaine à ton maître d'apprentissage pour qu'il prenne connaissance de ta progression au CFA et qu'il renseigne les fiches de liaison.



## L'ÉTABLISSEMENT



CFA Marc Ruyer  
34-36, avenue des Canadiens - 76140 LE PETIT-QUEVILLY  
0 800 27 76 00 - choix 1  
contact@cfacoiffure.com  
Directrice : Julie LEMAIRE

**CFA Marc Ruyer** Directrices adjointes : Christiane GODARD - Sophie BEAUDRU

## L'APPRENTI·E



Nom : \_\_\_\_\_  
Prénom : \_\_\_\_\_  
Date de naissance : \_\_\_\_\_  
Téléphone : \_\_\_\_\_  
Mail : \_\_\_\_\_  
Adresse : \_\_\_\_\_  
\_\_\_\_\_

## L'ENTREPRISE D'ACCUEIL

Entreprise : \_\_\_\_\_  
Chef d'entreprise : \_\_\_\_\_  
Tuteur : \_\_\_\_\_  
Téléphone : \_\_\_\_\_  
Mail : \_\_\_\_\_  
Adresse : \_\_\_\_\_  
\_\_\_\_\_

cachet de l'entreprise

## PARENT 1

Nom et Prénom : \_\_\_\_\_  
Adresse : \_\_\_\_\_  
\_\_\_\_\_  
Téléphone : \_\_\_\_\_  
Mail : \_\_\_\_\_

signature

## PARENT 2

Nom et Prénom : \_\_\_\_\_  
Adresse : \_\_\_\_\_  
\_\_\_\_\_  
Téléphone : \_\_\_\_\_  
Mail : \_\_\_\_\_

signature

## LE PRÉSIDENT



**Christophe DORÉ**  
Coiffeur depuis + de 20 ans  
Président de l'UNEC Normandie

## L'ÉQUIPE ADMINISTRATIVE



**Julie LEMAIRE**  
Directrice  
[julielemaire@cfacoiffure.com](mailto:julielemaire@cfacoiffure.com)



**Christiane GODARD - Sophie BEAUDRU**  
Directrices adjointes  
Suivi entreprise, suivi social  
[christianegodard@cfacoiffure.com](mailto:christianegodard@cfacoiffure.com)  
[sophiebeaudru@cfacoiffure.com](mailto:sophiebeaudru@cfacoiffure.com)



**Charlotte GOOSSENS**  
Coordinatrice pédagogique  
Référente handicap et mobilité internationale  
[charlottegoossens@cfacoiffure.com](mailto:charlottegoossens@cfacoiffure.com)



**Gwénaëlle COUDRAY**  
Secrétaire et vie scolaire  
[gwenaellecoudray@cfacoiffure.com](mailto:gwenaellecoudray@cfacoiffure.com)



**Nathalie LEVASSEUR**  
Secrétaire et vie scolaire  
[nathalielevasseur@cfacoiffure.com](mailto:nathalielevasseur@cfacoiffure.com)

## L'ÉQUIPE PÉDAGOGIQUE




**Alexandra CLAVELOU**  
Formatrice éco-gestion  
[alexandraclavelou@cfacoiffure.com](mailto:alexandraclavelou@cfacoiffure.com)



**Benoit VERSAVEL**  
Formateur coiffure  
[benoitversavel@cfacoiffure.com](mailto:benoitversavel@cfacoiffure.com)



**Carine PASTOR**  
Formatrice coiffure  
[carinepastor@cfacoiffure.com](mailto:carinepastor@cfacoiffure.com)



**Chloé COURSEAUX**  
Formatrice EPS  
[chloecourseaux@cfacoiffure.com](mailto:chloecourseaux@cfacoiffure.com)



**Christine DEMEZIÈRES**  
Formatrice esthétique  
[christinedemezieres@cfacoiffure.com](mailto:christinedemezieres@cfacoiffure.com)



**Chrystelle ROLLAND**  
Formatrice esthétique  
[chrystellerolland@cfacoiffure.com](mailto:chrystellerolland@cfacoiffure.com)



**Elsa DUHAMEL**  
Formatrice français et histoire-géo  
[elsaduhamel@cfacoiffure.com](mailto:elsaduhamel@cfacoiffure.com)



**Isabelle GODQUIN**  
Formatrice experte, référente numérique  
[isabellegodquin@cfacoiffure.com](mailto:isabellegodquin@cfacoiffure.com)



**Isabelle JONESCO**  
Formatrice esthétique  
[isabellejonesco@cfacoiffure.com](mailto:isabellejonesco@cfacoiffure.com)



**Jeanne TAUSKY**  
Formatrice Anglais  
[jeannetausky@cfacoiffure.com](mailto:jeannetausky@cfacoiffure.com)



**Karine GROUGI**  
Formatrice arts appliqués  
[karinegrougi@cfacoiffure.com](mailto:karinegrougi@cfacoiffure.com)



**Karine ROMAIN**  
Formatrice coiffure  
[karineromain@cfacoiffure.com](mailto:karineromain@cfacoiffure.com)



**Matthieu OSTERNAUD**  
Formateur coiffure  
[matthieuosternaud@cfacoiffure.com](mailto:matthieuosternaud@cfacoiffure.com)



**Noé NANIYOULA**  
Formateur Biologie  
[noenaniyoula@cfacoiffure.com](mailto:noenaniyoula@cfacoiffure.com)



**Sandy DUPRÉ**  
Formatrice vente et communication  
[sandydupre@cfacoiffure.com](mailto:sandydupre@cfacoiffure.com)



**Sonia AUZOU**  
Formatrice coiffure  
[soniaauzou@cfacoiffure.com](mailto:soniaauzou@cfacoiffure.com)

# LE CONTRAT PÉDAGOGIQUE

Afin de garantir le meilleur déroulement possible pour la formation de l'apprenti-e, chacune des parties prenantes doit s'engager à respecter ce contrat pédagogique :

## L'apprenti-e et au besoin son représentant légal s'engagent à :

- Être acteur de sa formation générale et professionnelle, en entreprise et au CFA, en coopérant avec son maître d'apprentissage et les formateurs du CFA
- Suivre l'ensemble des activités dispensées par le CFA
- Faire circuler et gérer le carnet de liaison CFA / Entreprise
- Partager avec le membre de l'équipe pédagogique proposé par le CFA, les difficultés personnelles, pédagogiques ou professionnelles qu'il pourrait rencontrer et qui gêneraient le déroulement du contrat
- Prévenir son employeur et le CFA de toute absence ou retard
- Respecter le règlement intérieur du CFA

## L'employeur et le Maître d'apprentissage s'engage à :

- Former et évaluer l'apprenti-e
- Confier à l'apprenti-e des tâches adaptées à son niveau, l'encadrer pour chaque nouvelle tâche en s'assurant de la bonne compréhension des consignes et lui accorder tout au long du contrat une autonomie conforme à ses progrès
- Favoriser la coopération du maître d'apprentissage avec l'équipe pédagogique du CFA
- Faire suivre à l'apprenti-e la formation dispensée par le CFA
- Utiliser le livret d'apprentissage
- Communiquer au CFA les difficultés rencontrées avec l'apprenti-e

## Le CFA Marc Ruyer et son équipe pédagogique s'engagent à :

- Préparer l'apprenti-e au diplôme et à la vie professionnelle :
  - Dispenser et suivre la progression du jeune en centre
  - Assurer un accompagnement éducatif individualisé prenant en compte la situation personnelle de l'apprenti-e (motivation, situation familiale ...)
  - Inscrire l'apprenti-e à l'examen
- Établir les relations avec l'entreprise :
  - Mettre en service un livret d'apprentissage pour informer l'employeur sur la réalisation de la formation en centre et le comportement du jeune au CFA
  - Réaliser des visites aux entreprise (Visio, Co-présentiel)
- Organiser la formation

signature de l'apprenti-e

signature du représentant légal

signature du maître d'apprentissage

signature de la directrice du CFA

Le maître d'apprentissage (M.A), ou tuteur, est chargé de faciliter l'apprentissage et de suivre le jeune durant son cursus. C'est un-e accompagnateur-riche , un-e guide.

## **Les enjeux du tutorat pour le M.A. sont :**

- Valoriser et reconnaître la qualité de travail de professionnels expérimentés en leur permettant de transmettre leur expertise dans le cadre de leur travail
- Établir une relation satisfaisante avec des jeunes sur la durée
- Réussir personnellement l'intégration de jeunes dans une organisation
- Parvenir à transmettre ses connaissances, savoir-faire, savoir-être (adaptation à un poste donné)
- Participer à l'insertion professionnelle d'un jeune, avoir un rôle social

## **Les enjeux du tutorat pour l'apprenant sont :**

- Réussir son intégration dans une organisation du travail
- Obtenir un diplôme ou une qualification professionnelle alors qu'il a pu être en situation d'échec scolaire
- Se prouver à lui-même qu'il est capable de tenir un travail, de réussir professionnellement
- Retrouver confiance en soi

## **LES MISSIONS DU M.A :**

### **Accueillir, aider, informer et guider l'apprenant qui participe à des actions de formation :**

- Être un « intégrateur » : intégrer une nouvelle personne dans l'entreprise, faire connaître l'entreprise, ses rouages, ses interlocuteurs, la « culture ».
- Faire découvrir un métier, le faire aimer. Faire aimer l'entreprise, donner envie d'aller plus loin
- Comprendre qui est l'apprenant, son parcours, ses attentes, ses enjeux, son projet, identifier les intérêts professionnels de l'apprenant

### **Accompagner l'apprenant dans l'élaboration et la mise en œuvre de son projet professionnel :**

- Être un « compagnon » : guider vers un professionnalisme, donner envie de s'investir, d'apprendre, de réussir.
- Organiser le parcours (activités de l'apprenant pour les périodes en entreprise), suivre la progression de l'apprenant

### **Contribuer à l'acquisition des connaissances, de compétences et d'aptitudes professionnelles**

- Mettre en situation professionnelle « faire voir », « faire avec », « faire faire », « faire parler »
- Être un « expert » : organiser les moyens de développement de compétences.
- Rendre le travail formateur, réaliser la formation de l'apprenant autour de principes pédagogiques facilitant les apprentissages, s'adapter au niveau de son interlocuteur

### **Participer à l'évaluation des acquis :**

- Être un « évaluateur » : faire un bilan de départ, analyser toutes les situations de travail, fixer des objectifs de progrès et évaluer les résultats



## LES DROITS DE L'APPRENTI·E

En plus des aides spécifiques (voir en fin de livret), l'apprenti·e bénéficie des mêmes droits que les salariés de l'entreprise, et de dispositions légales propres à sa situation d'apprenti :

- Bénéficier du statut de salarié et d'une période d'essai de 45 jours, consécutifs ou non, de présence en entreprise.
- Bénéficier de la protection sociale comme l'ensemble des salariés y compris pendant le temps passé au CFA.
- Capitaliser ses années de formation comme des années pleines à valoir sur sa retraite.
- Bénéficier de la prise en charge par l'employeur des frais de transports en commun domicile / lieu de travail à hauteur de 50% dans les mêmes conditions que les autres salariés.
- Bénéficier de congés payés à prendre pendant les périodes en entreprise (mêmes droits que les autres salariés de l'entreprise, soit 25 jours ouvrés minimum pour une année complète).
- Disposer de 5 jours de congés spécifiques pour la préparation aux examens (en plus des congés légaux habituels). Ces journées devront faire l'objet d'une demande écrite de congés de la part de l'apprenti·e, et ne peuvent être prise que dans le mois précédent un examens officiel (Article L6222-35 du code du travail).
- Être assigné à une tâche dans le cadre de l'horaire établi
- Obtenir un salaire correspondant au travail effectué
- Obtenir une contrepartie aux heures supplémentaires
- Obtenir des congés payés voire des RTT si nécessaire
- L'assurance que les clauses du contrat seront respectées
- Un contrat qui respecte le Code du Travail
- Un contrat qui respecte la convention collective
- Bénéficier d'une couverture sociale, voire d'une mutuelle

## LES DEVOIRS DE L'APPRENTI·E

- S'impliquer dans la formation comme dans l'entreprise.
- Faire preuve d'un **savoir-être irréprochable** envers la clientèle, son tuteur et les équipes du CFA.
- Respecter le règlement intérieur de l'entreprise et du CFA.
- Tenir à jour ce livret de suivi, le présenter chaque semaine à son tuteur.
- Suivre les enseignements, les travaux dirigés, les travaux pratiques et satisfaire au contrôle des connaissances.
- Transmettre, le cas échéant, les justificatifs d'absence tels qu'ils sont définis par le code du travail. Les autres absences sont définies comme injustifiées.
- Respecter les horaires de travail déterminé par le contrat ou le règlement intérieur
- Effectuer le travail en conformité avec les instructions données par les supérieurs hiérarchiques
- Respecter l'ensemble des éléments du contrats, notamment ses clauses
- Respecter le règlement intérieur
- Respecter les consignes de sécurité
- Respecter un devoir de réserve, dans le public notamment
- Être loyal et de bonne foi avec son employeur



# LE RÈGLEMENT INTÉRIEUR

## PRÉAMBULE

Le règlement intérieur concerne tous et toutes les apprenant.es de la formation professionnelle. Il a pour but d'assurer :

- Une pédagogie spécifique aux apprenant.es
- Une fréquentation régulière de l'Établissement
- La sécurité physique et morale des apprenant.es et de tous ceux et celles qui fréquentent le Centre de Formation
- L'hygiène, l'ordre et le calme nécessaire au travail de chacun et au bon fonctionnement des actions de formation.

Cette tâche nécessite une collaboration étroite et constante entre :

- d'une part, les équipes pédagogiques qui apportent leurs connaissances professionnelles et qui accompagnent les apprenant.es à la réussite de leur formation et,
- d'autre part, les apprenant.es dont la motivation principale doit être l'accès à un emploi avec l'obtention du diplôme et/ou de la qualification, associés à la profession visée. Mais aussi les employeurs qui forment les apprenant.es au sein de leur entreprise.

Les grandes lignes de ce Règlement intérieur ont été arrêtées lors du Comité de pilotage composé des formateurs, de l'équipe de direction et d'un représentant de l'organisme gestionnaire du CFA du 05/07/2023.

## OBJECTIFS

Notre pédagogie, fondée sur l'alternance CFA / Entreprise, permet une place importante à l'expérientiel et à l'accompagnement socio-éducatif renforcé ; elle place ainsi l'apprenant.e au cœur du fonctionnement de l'établissement. Notre objectif est de faire acquérir aux apprenant.es une qualification professionnelle diplômante ou qualifiante et faciliter leur insertion professionnelle dans les secteurs suivants :

- Métiers de la Coiffure (du CAP au BP et MC)
- Métiers de l'Esthétique (du CAP au BP)

Notre engagement est déterminé à :

- Former des collaborateurs qualifiés en lien constant avec les employeurs
- Aider à l'orientation des jeunes avant et après l'apprentissage
- Développer une pédagogie adaptée en accord avec les branches professionnelles
- Créer un lieu de vie dans le CFA et accueillir les nouveaux apprenant.es toute l'année
- Permettre un accompagnement aux apprenant.es.

Le CFA Marc Ruyer doit jouer pleinement son rôle d'insertion professionnelle. Dans le souci de répondre au mieux à l'éducation et à la formation des futurs professionnels de ces branches d'activités, a été définie une organisation très précise du Centre permettant le meilleur équilibre entre formation en Centre et en Entreprise. L'établissement accorde une importance primordiale à la bienveillance de chacun ainsi qu'aux conditions d'hygiène, de santé et de sécurité au travail. Ce règlement ne doit pas être un carcan pesant pour chacun. Il est un support pour vivre dans la meilleure relation possible : il permet à chacun de donner quotidiennement le meilleur de lui-même sans être confronté à des problèmes de discipline, nuisibles à la bonne ambiance et au travail au sein de l'établissement.

## I – STATUT DES APPRENANT.ES

Il (elle) conclut un contrat de travail (contrat d'apprentissage) avec son entreprise d'accueil. L'employeur s'engage, outre le versement d'un salaire, à assurer à l'apprenant.e une formation professionnelle complète, dispensée pour partie en entreprise et pour partie au CFA. L'apprenant.e s'oblige, en retour, en vue de sa formation, à travailler pour cet employeur pendant la durée du contrat et à suivre cette formation de manière sérieuse et à respecter les règles de vie du CFA et les consignes en entreprise. L'apprenant.e est ainsi un salarié.e à part entière : En conséquence, il (elle) bénéficie des dispositions applicables à l'ensemble des salariés dans la mesure où elles ne sont pas contraires à celles qui sont liées à sa situation de jeune en formation. L'assiduité est obligatoire quel que soit le mode de prise en charge des frais de formation, quelle que soit la formation suivie et qu'elle soit rémunérée ou non (apprenant.e sans contrat).

## II – ORGANISATION ET FONCTIONNEMENT DU CFA

Toute personne étrangère à l'établissement (et apprenant.e n'ayant pas cours compris) doit impérativement se présenter à l'Accueil pour se faire connaître et être orientée vers son interlocuteur, lequel sera préalablement avisé de son arrivée. Les déplacements dans l'établissement s'effectuent dans le respect des autres et des cours. Les couloirs ainsi que le hall d'accueil étant des lieux de circulation, il est interdit de s'y installer et de s'y asseoir. Seule la véranda est un lieu de convivialité pour les apprenants.

### Horaires d'ouverture du CFA :

Le CFA est ouvert à partir de 8h et jusqu'à 17h30. Le portail principal est fermé pour des raisons de sécurité mais un accès est possible sur les heures d'ouvertures du CFA via la sonnette.

### Horaires de cours :

L'horaire quotidien est établi suivant l'emploi du temps. Les horaires de cours sont généralement du lundi au jeudi (possibilité d'ouverture le vendredi). Les cours débutent le matin à partir de 8h30 et peuvent aller suivant les sections jusqu'à 17h30. L'assiduité de l'apprenant.e est donc obligatoire et ceci sur tous les temps de cours. Les retards, sans justificatifs, de plus de 15 minutes entraînent 1 heure d'absence avec possibilité de décompte sur le salaire par l'employeur, qui est informé par le CFA. L'exclusion d'un cours pour indiscipline, retard ou autre faute, peut être utilisée à des TIG (travaux d'intérêt général), comme l'entretien des locaux du CFA, selon la décision du directeur du CFA.

Les pauses pendant les cours et le déjeuner ont lieu :

- De 10h10 à 10h25 le matin
- De 15h10 à 15h25 l'après-midi
- De 12h15 à 13h15 pour le déjeuner (sortie autorisée pendant la pause déjeuner)

Durant ces pauses, les apprenant.es se rendront dans la cour de l'établissement. Leur présence n'est pas autorisée dans les couloirs. La Direction du CFA dégage toute responsabilité au cas où l'apprenant.e sortirait ou quitterait temporairement l'établissement lors des pauses. Cette disposition s'applique aussi pour les apprenant.es qui iraient sur le trottoir de l'établissement pour fumer.

### Services de restauration :

- Le CFA Marc Ruyer est un externat total. Il n'y a donc pas de service de restauration.
- Les apprenants doivent prévoir leur déjeuner.
- Des micro-ondes peuvent être mis à disposition des apprenants sous réserve d'utilisation dans le respect et l'hygiène des locaux.

### Propreté des lieux :

La consommation de boissons (café, chocolat, soda ...) et de nourriture est interdite à l'intérieur de l'établissement, principalement dans les salles de cours ainsi qu'au Centre de Documentation. Seules les bouteilles d'eau sont autorisées. Les seules dérogations possibles sont sur demande à la Direction d'ouverture d'une salle pour le déjeuner du midi. Si les règles d'hygiène et de respect des locaux ne sont pas respectées, le CFA s'autorise à ne pas proposer de salle aux apprenants pour déjeuner. L'introduction et la consommation de boissons alcoolisées ou produits illicites sont formellement interdites dans l'enceinte de l'établissement. Les salles de cours et salon d'application doivent être rangées et rendues propres à chaque fin de cours selon les consignes de chaque formateur.

### Infirmierie :

Tout.e apprenant.e souffrant.e doit se rendre avec son, ou sa, référent.e de classe au bureau de la vie scolaire. Le secrétariat Vie Scolaire prend les mesures nécessaires en prévenant la/les personnes indiquées en cas d'urgence ou les services d'urgence si nécessaire.

### Point écoute - accueil, soutien, prévention :

Le Point Ecoute est un lieu d'accueil où les apprenant.es peuvent s'exprimer et se confier en cas de difficultés personnelles, familiales ou relationnelles, auprès du référent handicap. Ces rencontres sont à visée d'orientation et d'écoute mais nullement de thérapie ou de soin. C'est une démarche volontaire engagée par l'apprenant.e et le contenu de ces rencontres reste confidentiel.

### Prévention des incendies :

Dans l'établissement, sont affichées les consignes à suivre en cas d'incendie. Ces consignes font l'objet d'un rappel régulier aux apprenant.es et à l'ensemble du personnel. Des exercices d'évacuation sont réalisés périodiquement. Toute personne présente dans l'établissement doit se conformer aux exercices d'évacuation organisés par le CFA, selon les procédures en vigueur.

### Stationnement et comportement des utilisateurs du parking :

Les places de stationnement du CFA sont strictement réservées au personnel du CFA listé par la direction. Le Code de la route s'applique sur le parking du CFA.

## III – HYGIENE ET TENUE DES APPRENANT.ES

### Hygiène et sécurité

Tout.e apprenant.e est soumis.e aux règles d'hygiène et de sécurité en vigueur dans l'établissement ainsi que celles spécifiques à chaque profession.

### Tenue vestimentaire

Dans un souci de respect de la vie dans le CFA, les apprenant.es doivent avoir une tenue vestimentaire décente et adaptée à l'activité et au lieu :

- Pour l'esthétique la tenue en institut est : pantalon/jupe/robe et haut blanc
- Pour la coiffure la tenue en salon est : pantalon/jupe/robe et haut noir

Le port d'une tenue vestimentaire correcte contribue à valoriser le cadre de travail nécessaire à la réussite de sa formation en favorisant la concentration de chacun. La tenue correcte est obligatoire. Le secrétariat de la vie scolaire veille au respect de ces règles au moment de l'entrée des apprenant.es dans l'enceinte du CFA et peuvent prendre des mesures (telle l'interdiction d'accès ou la prévention de l'entreprise) si ces dernières ne sont pas respectées. Il est demandé aux apprenant.es de respecter les mesures suivantes :

- Les sous-vêtements ne doivent pas être visibles.
- Le Tee-shirt doit être assez long pour ne pas laisser le ventre apparent.
- Les décolletés plongeants sont interdits.
- Les bermudas de ville sont tolérés. Les shorts type «maillot de bain» sont interdits.
- Les pantalons troués sont interdits

Le port du survêtement est strictement réservé aux séances d'E.P.S. et strictement interdit en dehors des séances de sport.

- Les tongs de plage sont interdites.
- Le port de la casquette ou tout autre couvre-chef est interdit dans l'établissement.

Les Responsables de filière, les équipes pédagogiques et autres adultes référents, ont toute latitude pour juger de votre tenue et en référer immédiatement à la Direction pour d'éventuelle sanction. L'oubli du port de la tenue professionnelle entraîne sans appel le renvoi de l'apprenant.e (majeur) à son domicile pour s'y doter du nécessaire. Le temps de regagner le domicile sera considéré comme une absence. L'apprenant.e mineur.e ne peut cependant pas quitter le CFA. Il est pris en charge par la vie scolaire.

#### IV- REGLES DE VIE

##### La discipline est l'affaire de tous :

Elle ne saurait se réduire à l'équipe pédagogique seule. Chacun.e est tenu.e aux règles élémentaires de courtoisie et de respect à l'égard d'autrui. Tout apprenant.e dont l'attitude serait de nature à troubler l'ordre ou le travail peut être contraint.e d'effectuer un TIG (Travail d'intérêt général) ou bénéficier d'une sanction appropriée.

##### Comportement éco citoyen :

L'éco citoyenneté est le respect de soi, des autres et de l'environnement. Toutes ces valeurs sont essentielles à la vie au sein du CFA. Elles doivent être intégrées par tous et toutes et se refléter dans les actions au quotidien. Des éco gestes au quotidien : éteindre la lumière et les ordinateurs lorsqu'ils ne sont pas utilisés, trier les déchets, ne pas jeter les mégots par terre, ne pas cracher par terre... - favorisent un cadre de vie plus agréable et un environnement préservé. L'entretien et le respect des locaux du CFA sont l'AFFAIRE DE TOUS ET TOUTES et font partie intégrante de la formation professionnelle.

##### Respect de ses collègues et du personnel du CFA :

Le CFA s'engage à protéger tout apprenti.es contre le harcèlement moral, physique, sexuel et agissements sexistes. Grâce à la mise en place du Point Ecoute et une équipe pédagogique attentive aux apprenant.es, le CFA propose un environnement propice à l'apprentissage sécurisé.

##### Vandalisme et comportement dangereux :

Tout acte de vandalisme caractérisé, de dégradation volontaire du matériel, d'introduction d'animaux dangereux, d'introduction d'armes et objets contondants, du déclenchement volontaire des systèmes de sécurité ou d'alarme sans raison valable, de non respect des procédures incendies feront l'objet d'une convocation immédiate devant un Conseil de discipline exceptionnel saisi par la Direction ou son représentant légal.

##### Tabac :

Il est interdit de fumer et vapoter dans les locaux du CFA et devant l'entrée du CFA, excepté dans la cour.

##### Téléphone :

L'usage du téléphone portable et des appareils numériques est autorisé en mode silencieux (écouteurs) dans tout l'établissement, hors séance pédagogique.

##### Vie de classe :

Sauf autorisation par l'équipe pédagogique, le chargement et l'utilisation des téléphones portables et des tablettes numériques sont interdits pendant les cours. Les téléphones portables doivent être éteints pendant les cours et l'équipe pédagogique est habilitée à vérifier qu'ils le sont réellement. Il est interdit d'utiliser le téléphone portable comme caméra ou appareil photo dans l'ensemble de l'établissement (parking compris) ainsi qu'en sortie pédagogique, sauf autorisation. Il est formellement interdit de prendre en photo ses collègues, ses formateurs ou tout membre du personnel et d'en faire un quelconque usage (diffusion sur internet : Facebook, Instagram, Snapchat, TikTok et tout support numérique connu ou inconnu à ce jour) sous peine d'exclusion définitive. Aucune diffusion ne doit être faite sans l'accord de la direction du CFA et des personnes figurant sur les photos et les vidéos.

##### Droit à l'image :

Qu'elles soient d'arts, filmées, dessinées, photographiques ou virtuelles, les images sont ancrées dans notre vie qu'on le veuille ou non. Elles nourrissent notre inspiration et le quotidien des médias : la télévision, la presse et depuis plusieurs années Internet. Les images sont bien souvent utilisées à tort et à travers, cependant nul n'est censé ignorer la loi et qu'il s'agisse d'une utilisation à titre informatif ou autre, cela ne change rien au fait que les utilisations abusives peuvent être punies par la loi. En tant que citoyen français, il fait partie de nos devoirs de respecter le droit français dans son ensemble. Nous sommes tous responsables de nos publications. Le CFA se réserve le droit de porter plainte auprès du Commissariat de Police. Dans le cadre des cours et à fin de démonstration des activités pédagogiques

de l'établissement, les formateurs et l'équipe du CFA peuvent être amenés à photographier les élèves. Ces documents visuels peuvent être insérés dans des affiches ou brochures de présentation de l'établissement ou présentés à des forums, sur les réseaux sociaux du lycée et le site Internet. Dans le respect du droit à l'image, l'exploitation de ces documents est soumise à l'accord des parents ou de l'apprenant, s'il est majeur.

En aucun cas il ne pourra être réclamer de droits sur les images diffusées dans l'intérêt de l'établissement et de son rayonnement.

##### Logiciels :

L'introduction de copies illicites de logiciels est interdite. Toute introduction frauduleuse de tout support informatique au sens large, engagera la seule responsabilité de son auteur.

La copie illégale de logiciels du CFA ou l'introduction volontaire de virus dans les matériels, ou tout autre acte frauduleux causant un préjudice matériel fera l'objet d'une convocation immédiate devant un Conseil de discipline exceptionnel saisi par la Direction ou son représentant légal.

##### Prosélytisme :

Il est interdit de fabriquer et/ou :

- de distribuer des tracts.
- d'apposer des affiches.
- de porter des insignes à caractère religieux tendancieux, diffamatoire ou contraire aux principes généraux du droit et de la République.
- de se livrer à toutes activités équivoques ou contrariant les principes du présent paragraphe sans avoir reçu l'accord préalable de la Direction du CFA et de son représentant légal.

Toutefois, le port de signes discrets manifestant l'attachement personnel à des convictions, notamment religieuses, sera toléré dans l'établissement. Les signes ostentatoires, qui constituent en eux même des éléments de prosélytisme ou de discrimination sont interdits.

##### Liberté d'opinion et d'expression :

L'apprenant.e peut s'exprimer en toute liberté sauf à répondre à l'abus de cette liberté dans les cas déterminés par la loi : propos racistes, discrimination, provocation à la haine ou à la violence, apologies de crimes.

##### Sorties de cours :

Toute sortie de cours est interdite sauf cas exceptionnel. La gestion de ces entrées/sorties reste à l'appréciation de l'équipe pédagogique. Dans tous les cas, le formateur est responsable de son groupe et reste donc avec sa classe. Lors de sa sortie, l'apprenant.e mineur.e doit être accompagné.e par son ou sa délégué.e de classe (toilettes, infirmerie...) et ce après autorisation du formateur.

##### Sorties libres :

En aucun cas, le CFA ou les Ministères de Tutelle ne pourront être considérés comme responsables d'un préjudice dont l'apprenant pourrait être victime ou auteur pendant les sorties libres accordées hors de l'enceinte du CFA.

##### Produits stupéfiants :

Toute diffusion et/ou consommation de produits stupéfiants dans l'établissement (drogue, alcool, médicaments dangereux) ou comportement dangereux lié à la consommation de substances illicites dans ou en dehors de l'enceinte du CFA feront l'objet d'une exclusion temporaire avant le passage devant le conseil de discipline.

##### Sécurité :

L'accès au sein du CFA pour une personne extérieure ou un apprenant.e n'ayant pas de cours prévu dans son emploi du temps n'est autorisé uniquement que sur RDV. L'accès est possible pendant les heures d'ouverture et points d'accès prévus à cet effet.

#### V - REGLES ADMINISTRATIVES

Au CFA, l'apprenant.e obéit au même régime qu'un.e salarié.e. Il (elle) est détaché.e de son entreprise pour suivre sa formation.

Trois cas peuvent se présenter :

1. L'apprenant.e intègre le CFA et fournit son contrat d'apprentissage signé par son entreprise d'accueil.
2. L'apprenant.e intègre le CFA sans contrat d'apprentissage : ce dernier a 3 mois pour trouver son entreprise d'accueil en bénéficiant d'un accompagnement du CFA. L'apprenant.e signe sa convention de formation et est dans l'obligation de signer quotidiennement l'attestation de présence.
3. L'apprenant.e intègre le CFA, a commencé sa formation mais le contrat d'apprentissage se rompt à l'initiative soit de l'apprenant.e soit de l'employeur : l'apprenant.e a 6 mois pour retrouver une entreprise d'accueil en bénéficiant d'un accompagnement du CFA. L'apprenant.e signe un avenant à sa convention de formation initiale et est dans l'obligation de signer quotidiennement l'attestation de présence.

Dans les 3 cas, l'apprenant.e devra fournir dès son arrivée au CFA une attestation d'assurance couvrant la responsabilité civile et individuelle accident.

## Traitement des accidents de travail et de trajet :

Tout accident survenu durant les heures de cours, dans l'enceinte du CFA et sur les trajets Domicile/CFA sont respectivement considérés comme accident de travail. La déclaration d'accident de travail doit être faite par l'employeur. Une attestation relatant les faits sera rédigée par les services du CFA.

## Documents administratifs fournis par le CFA :

- Carte d'étudiant des Métiers : cette carte confère le statut d'étudiant. Elle permet de bénéficier de nombreuses réductions tarifaires : cinéma, théâtre, restauration, transports, logement... y compris les dotations d'équipements pédagogiques. (Valable 1 an en France). A noter : en cas de perte de la carte, le renouvellement est facturé 5€. (Voir la Vie scolaire)
- Certificat d'apprentissage (si nécessaire et sur demande à la Vie scolaire)
- Attestation d'entrée en formation pour tous les stagiaires de la formation continue.

## Inscriptions :

Le dossier d'inscription complet est à remettre le 1er jour d'entrée au CFA. Tout dossier d'inscription incomplet rend impossible l'entrée en formation de l'apprenant.e. Ce dernier escompté absent et pénalise sur ses aides à l'apprentissage.

## Equipements pédagogiques :

Les équipements pédagogiques concernent : les mallettes pour les travaux pratiques et les tenues professionnelles. Le CFA s'engage à fournir ces dotations dans le cas où le dossier d'inscription de l'apprenant.e est complet. Pour ceux et celles qui entrent en formation sans contrat d'apprentissage signé, les équipements pédagogiques seront délivrés dans un cadre de prêt. Pour les stagiaires de la formation continue, les équipements pédagogiques sont soit prêtés (selon les disponibilités) ou à leur charge.

## VI - SUIVI PEDAGOGIQUE

### Travail scolaire :

Les apprenant.es effectuent tous les travaux écrits et oraux demandés dans le cadre de leur formation. Ils rattrapent le travail effectué pendant leurs absences si besoin.

### Bulletins de notes :

Un bulletin de notes est adressé en principe 2 fois par an à l'employeur et aux parents pour les mineur.es, via le logiciel YPAREO. En fin de cycle de formation (CAP, BP, MC), le conseil de classe émet un avis concernant une éventuelle poursuite de formation.

### Livret d'apprentissage:

Ce document permet de suivre l'évolution de la formation. Il doit être régulièrement par le Maître d'apprentissage (ou le tuteur) et un membre de l'équipe pédagogique du CFA. Le formateur référent du groupe classe est responsable de la validation du livret d'apprentissage.

### Dispense de sport :

En fonction des diplômes, l'EPS est une discipline qui fait partie intégrante de la formation au CFA. Aucune dispense n'est donc possible sans certificat médical. Les apprenant.es dispensé.es restent sous la responsabilité de leur formateur pendant le cours.

### Suivi des apprentissages pour les apprenant.es mineur.es :

Les Responsables de filière ainsi que leurs équipes pédagogiques reçoivent sur RDV uniquement les parents et/ou les tuteurs souhaitant bénéficier d'un échange individualisé concernant le suivi des apprentissages de l'apprenant.e et/ou son bilan intermédiaire de la formation et tout cela dans l'objectif de mieux accompagner la prévention des ruptures. Les formateurs effectuent également des visites en entreprise (par téléphone ou en présentiel si nécessaire) pour le suivi de l'apprentissage. Dans le cadre de la démarche de certification Qualité « Qualiopi », le CFA est engagé dans une démarche d'écoute active des souhaits, propositions, commentaires que pourrait émettre l'ensemble des apprenant.es. Tout au long du parcours de formation, les apprenant.es sont sollicité.es via l'envoi de questionnaires de satisfaction.

## VII – ABSENCES ET CONGÉS LÉGAUX

Au CFA, l'apprenant.e obéit au même régime qu'un.e salarié.e. A cet égard, en matière d'absences et de congés, il (elle) est assujéti.e aux mêmes obligations légales prévues dans le code du Travail.

### Gestion des absences :

- Toute absence doit être systématiquement justifiée par écrit par l'apprenant.e, auprès de son Maître d'apprentissage ou tuteur, à qui il transmet dans les délais légaux, les originaux des documents qui lui sont destinés (certificat médical, arrêt de travail).
- L'apprenant.e se doit aussi d'informer le CFA le plus rapidement possible de son absence en fournissant la photocopie d'un certificat médical si absence de moins de 3 jours et un arrêt de travail si plus de 3 jours d'absence.

Toute absence injustifiée de l'apprenant.e pendant sa formation peut engendrer la déduction sur son bulletin de salaire du montant des heures et des journées manquées par l'employeur. Un relevé des absences est effectué à la suite de chaque période de formation par le service de la Vie scolaire du CFA et adressé aux parents pour les mineur.es et à l'entreprise d'accueil, via le logiciel YPAREO.

## Gestion des retards :

En cas de retard de l'apprenant.e mineur.e, l'employeur et les parents seront informés via le logiciel YPAREO par les services de la Vie scolaire du CFA. Pour les apprenant.es majeur.es, seul l'employeur sera averti. Pour tout retard au-delà de 15 mn en cours, l'équipe pédagogique est en droit de refuser l'apprenant.e en classe et ce jusqu'au début de la prochaine heure. Cette décision reste à l'appréciation de l'équipe pédagogique. L'apprenant.e mineur.e ne peut cependant pas quitter le CFA. Il est pris en charge par le formateur référent.

## Demande de sorties exceptionnelles :

La sortie exceptionnelle ne peut s'autoriser qu'à la fin d'une heure de cours, pendant un interclasse sauf cas de force majeure géré par la Direction. Pour les mineur.es, une demande par écrit ou par mail doit être adressée au ou à la Responsable de filière qui doit en avoir connaissance avant la sortie. À tout moment, le CFA doit être en mesure de contacter l'employeur et le représentant légal de l'apprenant. Il est donc impératif d'inscrire les numéros de téléphone de préférence portable du représentant légal sur chaque document, lors de l'inscription au début de chaque année de formation. Tout changement d'adresse postale, de téléphone, d'adresse mail ou d'état civil doit être signalé au plus tôt à la Vie scolaire du CFA. En cas d'absence abusive, le CFA informe les services compétents de l'Etat qui peuvent prendre toute mesure disciplinaire nécessaire. Le CFA se réserve le droit de procéder à une annulation d'inscription à l'examen.

**IMPORTANT :** En conformité avec le code de l'apprentissage, les périodes de congés sont accordées par l'employeur en dehors des périodes de formation au CFA. Il est demandé aux apprenant.es de privilégier les rendez-vous médicaux en dehors du temps de formation dispensé au CFA.

## VIII – DÉLÉGUÉ.ES DES APPRENANT.ES

L'élection des délégué.es des apprenant.es a lieu au 1er trimestre, au CFA à raison de 1 délégué.e et 1 suppléant.e par classe. Les délégué.es participent aux Conseils de perfectionnement et aux Conseils de discipline. Les délégués assurent la liaison entre la classe et l'équipe pédagogique et administrative. Ils ont pour mission de contribuer à la cohésion de la classe. Ils doivent respecter la confidentialité du Conseil de perfectionnement et ne rapporter qu'individuellement à leurs camarades les propos qui les concernent. Une sanction telle que l'exclusion temporaire ou autre annule les fonctions de délégué.e. Il (elle) sera remplacé.e par son ou sa suppléant.e.

### Rôle et constitution du Conseil de perfectionnement :

Le CFA a l'obligation d'organiser au moins 1 fois par an un Conseil de perfectionnement, placé sous l'autorité de la Direction du CFA. Le Conseil de perfectionnement a un rôle consultatif sur les questions relatives à l'organisation et au fonctionnement du CFA notamment sur :

- Les perspectives d'ouverture ou de fermeture de sections
- Les conditions générales d'admission des apprentis.es
- L'organisation et le déroulement de la formation
- Les modalités des relations entre les entreprises et l'unité de formation par apprentissage
- Le contenu des conventions conclues en application des articles L. 6231-2 et L. 6231-3 par l'établissement support de la section d'apprentissage
- Les conditions générales de préparation et de perfectionnement pédagogique des formateurs.

Le Conseil de perfectionnement est constitué entre autres des personnes suivantes :

- La Direction du CFA
- Un ou des représentants de l'organisme gestionnaire du centre
- Des représentants des organisations professionnelles d'employeurs et de salariés extérieurs au CFA, représentatives au plan national
- Un représentant du Rectorat

## IX - DISCIPLINE

Le CFA a pour mission de dispenser des savoirs, des savoir-faire et des savoir-être afin de préparer au mieux les apprenant.es à l'insertion professionnelle. Le CFA se doit d'être ferme et de garantir la bienveillance et la sécurité au sein de son établissement. Le CFA doit accompagner les apprenant.es à la prise de conscience de la gravité du manquement à leurs obligations. Il permet également d'assurer une cohérence et une harmonisation des pratiques en matière de discipline.

### Niveau 1 d'alerte :

Une notification écrite sera envoyée à l'employeur et/ou à la famille si mineur.e. L'apprenant.e sera convoqué.e par la Direction pour bénéficier d'un premier niveau de médiation. Si plusieurs alerte de niveau sont constatées, elles peuvent entraîner une alerte de niveau 2.

### Niveau 2 d'alerte :

Une convocation est générée par la Vie scolaire du CFA pour un passage devant le Conseil de discipline.

## Gestion des infractions et des sanctions :

Les formateurs et les équipes administratives font remonter à la Direction le constat des infractions. La Direction se charge par la suite de la mise en place des sanctions en fonction du niveau d'alerte. Les Responsables de filière, les équipes pédagogiques et autres adultes référents ont toute latitude pour constater une infraction entraînant une sanction. La liste des infractions n'est pas exhaustive. La Direction se réserve le droit d'apporter toutes modifications nécessaires à la bonne marche de l'établissement. Une situation exceptionnelle non répertoriée dans le tableau fera l'objet d'une réflexion particulière et sera rattachée au tableau. NB : Le présent règlement intérieur s'applique aux sorties et voyages pédagogiques organisés par le CFA.

### Niveau 1 : Convocation à la Direction pour médiation

Référencement des infractions	Valeur
Non respect de la propreté au sein du CFA (mégots/papier par terre ...)	1
Consommation de nourriture et boisson en dehors des espaces autorisés	1
Tenue non conforme (survêtement, casquette à l'intérieur, maillot de bain, tongs...)	1
Usage du tabac et cigarette électronique en dehors des espaces autorisés	1
Utilisation du téléphone portable sans les écouteurs dans l'établissement	1
Utilisation et/ou chargement du téléphone en classe sans autorisation	1
Retard injustifié au-delà de 15 mn (à l'appréciation des formateurs)	2
Absence de tenue de sport en cours d'EPS	2
Sortie sans autorisation (de cours, de l'établissement)	2
Refus de travail	2
Comportement perturbateur en classe (bavardages, bruitage...)	2
Non-respect des camarades	3
Absence d'équipement professionnel (EPI...) ou scolaire (calculatrice, stylo, cahier, livre...)	3
Dégradation volontaire du matériel (biens mobiliers et immobiliers)	3
Absences injustifiées supérieures ou égales à 35h00	3
Non respect du personnel du CFA	4
Non respect du Code de la route (Parking et accès au CFA)	4
Faux et usage de Faux	6

### Niveau 2 : Convocation devant le Conseil de discipline

Référencement des infractions	Valeur
Introduction d'animaux dans l'établissement	12
Introduction d'objets dangereux (arme, bombe lacrymogène, tazer ...)	12
Photographier et/ou filmer dans l'établissement (formateur, personnel du CFA...) sans autorisation préalable	12
Déclenchement volontaire système alarme / sécurité	12
Consommation et/ou détention d'alcool et/ou de produits illicites	12
Insultes, menaces, propos à caractère raciste	12
Vols / Agressions / Rackets	12
Vandalisme	12
Non respect des procédures et exercices Incendie	12
Copie illégale et/ou introduction d'un virus dans le matériel informatique	12

## Conseil de discipline :

Ce Conseil doit permettre une réflexion particulière sur le devenir de l'apprenant.e. Les parents de l'apprenant.e mineur.e ou le représentant légal et l'employeur sont invités à assister au Conseil de discipline. Le Conseil de discipline de l'apprenant.e du CFA est réglementé. Il doit pouvoir siéger en toute légitimité et statuer avec toute l'équité qu'il se doit d'appliquer en termes de sanctions. En cas d'absence d'un ou plusieurs membres composant le Conseil de discipline, il pourra être alors demandé de fournir :

- Une autorisation écrite accordant un pouvoir à une tierce personne majeure, présente ce jour.
- Un avis préalable écrit sur les sanctions que pourraient attribuer les autres membres du conseil de discipline à l'apprenant.e.

A défaut de pièces demandées, le Conseil de discipline statuera.

## Mise à pied conservatoire :

En cas d'infraction grave (équivalente à 12 points), la Direction du CFA peut procéder, s'ils le jugent nécessaire, à une mise à pied conservatoire immédiate jusqu'au Conseil de discipline

Il est entendu que seule la Direction ou un de ses représentants mandatés pour l'occasion sera habilité à prononcer ce type de mesure. L'absence de l'apprenant.e lors du premier Conseil de discipline fera reporter ce dernier. En revanche, même en son absence le second Conseil de discipline statuera.

Le Conseil de discipline est composé de :

- La Direction du CFA ou le ou la Responsable des études
- Un membre de l'équipe pédagogique
- Un membre du personnel administratif
- Le ou la délégué.e de classe concerné.e, selon disponibilité
- Le Maître d'apprentissage ou tuteur
- Le représentant légal de l'apprenant.e mineur.e
- L'apprenant.e convoqué.e

Fait à :

Le : ...../...../.....

Signatures précédées de la mention «lu et approuvé» :


signature de l'apprenti.e

signature du représentant légal

signature du maître d'apprentissage

signature de la directrice du CFA

Lu et approuvé



## LA NATION CONFIE À L'ÉCOLE LA MISSION DE FAIRE PARTAGER AUX ÉLÈVES LES VALEURS DE LA RÉPUBLIQUE

### LA RÉPUBLIQUE EST LAÏQUE

1. La France est une République indivisible, laïque, démocratique et sociale. Elle assure l'égalité devant la loi, sur l'ensemble de son territoire, de tous les citoyens. Elle respecte toutes les croyances.
2. La République laïque organise la séparation des religions et de l'État. L'État est neutre à l'égard des convictions religieuses ou spirituelles. Il n'y a pas de religion d'État.
3. La laïcité garantit la liberté de conscience à tous. Chacun est libre de croire ou de ne pas croire. Elle permet la libre expression de ses convictions, dans le respect de celles d'autrui et dans les limites de l'ordre public.
4. La laïcité permet l'exercice de la citoyenneté, en conciliant la liberté de chacun avec l'égalité et la fraternité de tous dans le souci de l'intérêt général.
5. La République assure dans les établissements scolaires le respect de chacun de ces principes.

### L'ÉCOLE EST LAÏQUE

6. La laïcité de l'École offre aux élèves les conditions pour forger leur personnalité, exercer leur libre arbitre et faire l'apprentissage de la citoyenneté. Elle les protège de tout prosélytisme et de toute pression qui les empêcheraient de faire leurs propres choix.
7. La laïcité assure aux élèves l'accès à une culture commune et partagée.
8. La laïcité permet l'exercice de la liberté d'expression des élèves dans la limite du bon fonctionnement de l'École comme du respect des valeurs républicaines et du pluralisme des convictions.
9. La laïcité implique le rejet de toutes les violences et de toutes les discriminations, garantit l'égalité entre les filles et les garçons et repose sur une culture du respect et de la compréhension de l'autre.
10. Il appartient à tous les personnels de transmettre aux élèves le sens et la valeur de la laïcité, ainsi que des autres principes fondamentaux de la République. Ils veillent à leur application dans le cadre scolaire. Il leur revient de porter la présente charte à la connaissance des parents d'élèves.
11. Les personnels ont un devoir de stricte neutralité : ils ne doivent pas manifester leurs convictions politiques ou religieuses dans l'exercice de leurs fonctions.
12. Les enseignements sont laïques. Afin de garantir aux élèves l'ouverture la plus objective possible à la diversité des visions du monde ainsi qu'à l'étendue et à la précision des savoirs, aucun sujet n'est a priori exclu du questionnement scientifique et pédagogique. Aucun élève ne peut invoquer une conviction religieuse ou politique pour contester à un enseignant le droit de traiter une question au programme.
13. Nul ne peut se prévaloir de son appartenance religieuse pour refuser de se conformer aux règles applicables dans l'École de la République.
14. Dans les établissements scolaires publics, les règles de vie des différents espaces, précisées dans le règlement intérieur, sont respectueuses de la laïcité. Le port de signes ou tenues par lesquels les élèves manifestent ostensiblement une appartenance religieuse est interdit.
15. Par leurs réflexions et leurs activités, les élèves contribuent à faire vivre la laïcité au sein de leur établissement.

## TON ADRESSE MAIL

Tout au long de tes années au CFA Marc Ruyer, nous communiquerons beaucoup par mail et privilégierons les outils collaboratifs en ligne.

Tu dois donc en posséder une et connaître son mot de passe. Nous te conseillons d'utiliser Gmail, une boîte mail en ligne gratuite et qui propose d'autres services utiles (traitement de texte, tableur, partage de fichiers,...).

Si tu as besoin, note ici tes codes (mais ne les partage pas, sauf avec Mme Godquin).

Adresse mail : .....

Mot de passe solide : .....

Conseils pour des mots de passe solides, uniques pour chaque site et appli, mais faciles à retenir :

- Utilise toujours le même symbole au début de ton mot de passe (?,!#\$%&...)
- Utilise toujours les mêmes chiffres à la fin de ton mot de passe (code postal, date de naissance, téléphone,...)
- Met un mot entre les deux avec une ou plusieurs majuscules : cela peut-être le nom du site sur lequel tu es, ou ce à quoi il te fait penser. Change ce mot pour chaque site.
- Utilise ce système à chaque fois que tu t'inscris sur un nouveau site, une nouvelle appli,...
- **Ne le partage pas, n'utilise pas les mêmes chiffres et symboles que ton ou ta voisin-e**

Exemple 1 : !Gmail2021 ; !BoiteMail2021 ; !Instagram2021 ; !NetYparéo2021 / Exemple 2 : #Gmail2005 ; #BoiteMail2005 ; #Instagram2005 ; #NetYparéo2005

## TA PLATEFORME DE RESSOURCES ÉDUCATIVES 360 LEARNING

[cfacoiffure.360learning.com](http://cfacoiffure.360learning.com)


Sur 360 Learning, tu auras accès à des exercices, des cours, des tutos... qui seront à travailler en cours et chez toi. Il est donc important de t'y inscrire.

Tu vas bientôt recevoir un mail de la part de Mme Godquin pour la plateforme 360 Learning.

- Cliquer sur « Rejoindre le groupe » ou « Accéder au parcours »
- Entrer ton nom, ton prénom et créer un mot de passe

Identifiant : .....

Mot de passe solide : .....



## TON CAHIER DE TEXTE SUR LE PORTAIL NETYPAREO


[cfa-marc-ruyer.ymag.cloud](http://cfa-marc-ruyer.ymag.cloud)

Tu vas bientôt recevoir un mail de la part de Mme Coudray pour le portail NetYparéo.

- Aller à l'adresse indiquée et mettre le mot de passe provisoire que Mme Coudray aura envoyé :
- Ton identifiant sera ton nom de famille
- Entrer le même mot de passe que pour la plateforme 360 Learning.

Identifiant : .....

Mot de passe solide : .....



## VIDÉOS PI by RAPHAËL PERRIER

Pour accéder à tes cours de coiffure en vidéo,



- Rend toi sur le site [pibyrp.com/monespace](http://pibyrp.com/monespace) et utilise les code qui t'ont été donné (marque les en-dessous pour t'en souvenir).
- Clique sur envoyer, un code temporaire te sera demandé, renseigne-le (plus d'infos en dessous).
- Clique à nouveau sur envoyer, tu es connecté !

Comment avoir ses codes temporaires ?

- Télécharge sur ton téléphone l'appli Pi Authenticator (dispo sur Google Play Store ou sur l'App Store)
- Renseigne tes codes (attention l'appli ne pourra être installée que sur un téléphone à la fois)
- L'authentificateur (l'appli) génère un code différent toutes les 30 secondes.

Identifiant : .....

Mot de passe : .....



### LE Wi-Fi DES APPRENTI·ES

PoleBeauteNdie\_Public  
Pas de mot de passe

Lors de la connexion une page s'ouvre, connecte toi à l'aide de tes identifiants Gmail ou Twitter.

### NOS RÉSEAUX SOCIAUX



@CFAMRUYER



Trouver un emploi ou un apprentissage en coiffure ou esthétique  
Groupe "Petites annonces du CFA Marc Ruyer"

### SUR LE MÊME THÈME



Formations coiffure pour chef d'entreprise et salariés  
@IFCERACADEMIE



Le Président du CFA Marc Ruyer  
@christophe.dore76210



Le syndicat de la coiffure en Normandie  
@UNECNormandie



Lycée Coiffure Albert Pourrière  
@LyceeAPourriere

# TEST DE POSITIONNEMENT

Pour t'accompagner au mieux pendant ton cursus au CFA Marc Ruyer, nous avons besoin de savoir deux ou trois petites choses sur toi, ta manière d'apprendre et ton niveau en général.

Merci de répondre le plus sincèrement possible, et si tu ne sais pas, rien de grave, ce questionnaire n'est pas noté 😊

	NA*	AC*	A*
<b>ACCUEIL</b>			
Présentation du personnel et des locaux			
Présentation des postes de travail			
Information sur les règles d'hygiène et de sécurité			
<b>ACCUEIL DE LA CLIENTÈLE</b>			
Répondre au téléphone			
Noter un rendez-vous			
Prendre le vestiaire			
Suivi du client durant le déroulement de la prestation			
Encaissement et prise de congé			
<b>ÉPILATIONS</b>			
Gestes pré-épilatoires			
Application des cires à épiler			
Gestes post-épilatoires			
<b>SOINS VISAGES</b>			
Diagnostiquer un type et des états de peau			
Gommage			
Manœuvres actives du modelage			
Pose de masque			
Application des produits de fin de soins			
<b>SOINS DES ONGLES</b>			
Limage			
Polissage			
Travail des cuticules et envies			
Pose de vernis classiques			



NA\*

AC\*

A\*

**POSE DE VERNIS SEMI-PERMANENT**

Dépollir les ongles

Application du primer

Application de la base UV ou led

Respect des durées de catalisation UV ou led

Application Top Coat

Application du Cleaner

**DÉPOSE DE VERNIS SEMI-PERMANENT**

Dépollir le Top Coat

Appliquer le Magic Remover

Éliminer le vernis semi-permanent à l'aide du repousse cuticule métallique

Parfaire la dépose à l'aide du polissoir

**TEINTURES DES CILS ET DES SOURCILS**

Préparation du mélange colorant et oxydant

Application du colorant

Retrait du colorant

Gestes de fin de soin

**CONDUITE D'UNE PRESTATION UV**

Diagnostiquer un phototype

Connaître la législation et la réglementation en vigueur concernant la mise à disposition du public des appareils de bronzage

**VENTE**

Vente et conseils de produits et prestations

Réponse à l'objection

Parfumage

**RIGUEUR**


Rapidité d'exécution des tâches

Rigueur et minutie dans l'exécution des tâches

# SUIVI DE FORMATION

## SUIVI DES ACTIVITÉS ENSEIGNEMENTS GÉNÉRAUX

Le suivi des cours en matières  
générales (Français, Maths, Bio,...)  
est accessible aux apprenti·e·s et aux  
Maîtres d'apprentissage sur le cahier  
de texte en ligne :  
[cfa-marc-ruyer.ymag.cloud](https://cfa-marc-ruyer.ymag.cloud)



# SUIVI DE FORMATION

## 1<sup>ÈRE</sup> ANNÉE

SUIVI DES ACTIVITÉS  
ENSEIGNEMENTS PRATIQUES  
FICHES DE LIAISON CFA - SALON



<b>Semestre 1</b>	Entreprise			CFA			Observations / axes d'amélioration
	NA	AC	A	NA	AC	A	

## COMMUNICATION

Présentation adaptée et soignée							
Langage correct et adapté							
Attitude avenante avec la clientèle							

## MOTIVATION

Exécute ses tâches avec motivation							
S'intéresse à la clientèle et au fonctionnement du salon/institut							
Est dynamique							
Sait se montrer autonome							
A l'esprit d'initiative							
Est entreprenant(e)							

## ESPRIT D'ÉQUIPE

S'intègre dans l'équipe							
Sait écouter les consignes et conseils de l'équipe							
Tient compte des remarques ou critiques constructives							
A l'esprit de collaboration							
Attitude avenante avec l'équipe							

## COMPRÉHENSION

Assimile des consignes qui lui sont données							
Pose des questions							
S'interroge sur les pratiques							

## MÉTHODES

Sait s'organiser							
Est ordonné(e)							
Est méthodique							

signature du maître d'apprentissage

signature de l'apprenti-e

signature du formateur CFA

**COMMUNICATION**

Présentation adaptée et soignée

Langage correct et adapté

Attitude avenante avec la clientèle

**MOTIVATION**

Exécute ses tâches avec motivation

S'intéresse à la clientèle et au fonctionnement du salon/institut

Est dynamique

Sait se montrer autonome

A l'esprit d'initiative

Est entreprenant(e)

**ESPRIT D'ÉQUIPE**

S'intègre dans l'équipe

Sait écouter les consignes et conseils de l'équipe

Tient compte des remarques ou critiques constructives

A l'esprit de collaboration

Attitude avenante avec l'équipe

**COMPRÉHENSION**

Assimile des consignes qui lui sont données

Pose des questions

S'interroge sur les pratiques

**MÉTHODES**

Sait s'organiser

Est ordonné(e)

Est méthodique

signature du maître d'apprentissage

signature de l'apprenti·e

signature du formateur CFA

# FICHE N°1 - PHASE DE TRAITEMENT DU VISAGE

Semestre 1	Entreprise			CFA			Auto-évaluation			Observations
	NA	AC	A	NA	AC	A	NA	AC	A	
Diagnostiquer un type et des états de peau										
Étude de fiches clientèle										
Nettoyage										
Gommage										
Utilisation d'appareils spécifiques										
Modelage relaxant et manœuvres actives spécifiques										
Pose de masques spécifiques (Exothermique, feuille de collagène, alginate)										
Application des produits de fin de soins										

Semestre 2	Entreprise			CFA			Auto-évaluation			Observations
	NA	AC	A	NA	AC	A	NA	AC	A	
Diagnostiquer un type et des états de peau										
Étude de fiches clientèle										
Nettoyage										
Gommage										
Utilisation d'appareils spécifiques										
Modelage relaxant et manœuvres actives spécifiques										
Pose de masques spécifiques (Exothermique, feuille de collagène, alginate)										
Application des produits de fin de soins										

signature du maître d'apprentissage

signature de l'apprenti-e

signature du formateur CFA

Semestre 1	Entreprise			CFA			Auto-évaluation			Observations
	NA	AC	A	NA	AC	A	NA	AC	A	
Démaquillage										
Limage										
Polissage										
Travail des cuticules et envies										
Pose de vernis classique										
Pose de vernis french manucure										
Pose de vernis classique avec fantaisies (bicolore, décors ou motifs)										

Semestre 1	Entreprise			CFA			Auto-évaluation			Observations
	NA	AC	A	NA	AC	A	NA	AC	A	
Démaquillage										
Limage										
Polissage										
Travail des cuticules et envies										
Pose de vernis classique										
Pose de vernis french manucure										
Pose de vernis classique avec fantaisies (bicolore, décors ou motifs)										

signature du maître d'apprentissage

signature de l'apprentie

signature du formateur CFA

# FICHE N°3 - POSE DE VERNIS FANTASIES

Semestre 1	Entreprise			CFA			Auto-évaluation			Observations
	NA	AC	A	NA	AC	A	NA	AC	A	
Éliminer les cuticules										
Dépolir les ongles										
Application du primer										
Application de la base UV ou led										
Application de deux couches de couleur										
Création des motifs d'ongles adaptés à une situation professionnelle										
Respect des durées de catalysation UV ou led										
Application Top Coat										
Application du Cleaner										

Semestre 2	Entreprise			CFA			Auto-évaluation			Observations
	NA	AC	A	NA	AC	A	NA	AC	A	
Éliminer les cuticules										
Dépolir les ongles										
Application du primer										
Application de la base UV ou led										
Application de deux couches de couleur										
Création des motifs d'ongles adaptés à une situation professionnelle										
Respect des durées de catalysation UV ou led										
Application Top Coat										
Application du Cleaner										

signature du maître d'apprentissage

signature de l'apprenti-e

signature du formateur CFA



# FICHE N°4 - DÉPOSE DE VERNIS FANTAISIES

## Semestre 1

	Entreprise			CFA			Auto-évaluation			Observations
	NA	AC	A	NA	AC	A	NA	AC	A	
Dépolir le Top Coat										
Appliquer le Magic Remover										
Éliminer le vernis semi-permanent à l'aide du repousse cuticule métallique										
Parfaire la dépose à l'aide du polissoir										

## Semestre 2

	Entreprise			CFA			Auto-évaluation			Observations
	NA	AC	A	NA	AC	A	NA	AC	A	
Dépolir le Top Coat										
Appliquer le Magic Remover										
Éliminer le vernis semi-permanent à l'aide du repousse cuticule métallique										
Parfaire la dépose à l'aide du polissoir										

signature du maître d'apprentissage

signature de l'apprentie

signature du formateur CFA

# FICHE N°5 - SOIN DE LA PEAU DES MAINS ET PIEDS

Semestre 1	Entreprise			CFA			Auto-évaluation			Observations
	NA	AC	A	NA	AC	A	NA	AC	A	
Gommage										
Modelage, réflexologie plantaire										
Application d'enveloppement à la paraffine										
Manucurie tiède										

Semestre 2	Entreprise			CFA			Auto-évaluation			Observations
	NA	AC	A	NA	AC	A	NA	AC	A	
Gommage										
Modelage, réflexologie plantaire										
Application d'enveloppement à la paraffine										
Manucurie tiède										

signature du maître d'apprentissage

signature de l'apprenti-e

signature du formateur CFA

# FICHE N°6 - MAQUILLAGE DU VISAGE

## Semestre 1

	Entreprise			CFA			Auto-évaluation			Observations
	NA	AC	A	NA	AC	A	NA	AC	A	
Adaptation des déclinaisons de maquillage										
Application de la base										
Correction										
Travail du teint										
Travail des paupières										
Travail des sourcils										
Travail des lèvres										
Application de faux cils										

## Semestre 2

	Entreprise			CFA			Auto-évaluation			Observations
	NA	AC	A	NA	AC	A	NA	AC	A	
Adaptation des déclinaisons de maquillage										
Application de la base										
Correction										
Travail du teint										
Travail des paupières										
Travail des sourcils										
Travail des lèvres										
Application de faux cils										

signature du maître d'apprentissage

signature de l'apprenti.e

signature du formateur CFA

# FICHE N°7 - SOINS DU CORPS SPÉCIFIQUES

Semestre 1	Entreprise			CFA			Auto-évaluation			Observations
	NA	AC	A	NA	AC	A	NA	AC	A	
Gommage corps										
Utilisation d'appareils spécifiques										
Techniques manuelles spécifiques du soin relaxant (corps et dos)										
Techniques manuelles spécifiques du soin purifiant du dos										
Techniques manuelles spécifiques du soin amincissant										
Techniques manuelles spécifiques du soin raffermissant										
Techniques manuelles spécifiques du soin jambes légères										
Techniques manuelles spécifiques du soin fermeté du buste										
Application de masques spécifiques (boue marine, alginate, exothermique)										
Application des produits de fin de soin										

Semestre 2	Entreprise			CFA			Auto-évaluation			Observations
	NA	AC	A	NA	AC	A	NA	AC	A	
Gommage corps										
Utilisation d'appareils spécifiques										
Techniques manuelles spécifiques du soin relaxant (corps et dos)										
Techniques manuelles spécifiques du soin purifiant du dos										
Techniques manuelles spécifiques du soin amincissant										
Techniques manuelles spécifiques du soin raffermissant										
Techniques manuelles spécifiques du soin jambes légères										
Techniques manuelles spécifiques du soin fermeté du buste										
Application de masques spécifiques (boue marine, alginate, exothermique)										
Application des produits de fin de soin										

signature du maître d'apprentissage

signature de l'apprenti-e

signature du formateur CFA

## Semestre 1

	Entreprise			CFA			Auto-évaluation			Observations
	NA	AC	A	NA	AC	A	NA	AC	A	
Diagnostiquer un phototype										
Adapter la durée d'une séance en fonction des caractéristiques d'un phototype										
Connaître la législation et la réglementation en vigueur concernant la mise à disposition du public des appareils de bronzage										
Indiquer à la clientèle les recommandations et les précautions d'emploi lors des expositions aux UV										

## Semestre 2

	Entreprise			CFA			Auto-évaluation			Observations
	NA	AC	A	NA	AC	A	NA	AC	A	
Diagnostiquer un phototype										
Adapter la durée d'une séance en fonction des caractéristiques d'un phototype										
Connaître la législation et la réglementation en vigueur concernant la mise à disposition du public des appareils de bronzage										
Indiquer à la clientèle les recommandations et les précautions d'emploi lors des expositions aux UV										

signature du maître d'apprentissage

signature de l'apprenti.e

signature du formateur CFA

Semestre 1	Entreprise			CFA			Auto-évaluation			Observations
	NA	AC	A	NA	AC	A	NA	AC	A	
Accueil de la clientèle										
Recherche des soins										
Vente et conseils de produits et prestations										
Réponse à l'objection										
Encaissement										
Parfumage										
Prise de congés										

Semestre 2	Entreprise			CFA			Auto-évaluation			Observations
	NA	AC	A	NA	AC	A	NA	AC	A	
Accueil de la clientèle										
Recherche des soins										
Vente et conseils de produits et prestations										
Réponse à l'objection										
Encaissement										
Parfumage										
Prise de congés										

signature du maître d'apprentissage

signature de l'apprenti-e

signature du formateur CFA

Année 2022 - 2023	Entreprise			CFA			Auto-évaluation			Observations
	NA	AC	A	NA	AC	A	NA	AC	A	
Phase de traitement du visage										
Soins des ongles en autonomie										
Pose de vernis fantaisies										
Dépose de vernis fantaisies										
Communication										
Vente										
Rapidité d'exécution des tâches										
Rigueur et minutie dans l'exécution des tâches										
Autonomie										

signature du maître d'apprentissage

signature de l'apprenti-e

signature du formateur CFA

# IFCER

-ACADÉMIE

## FORMATIONS COIFFURE ET ESTHÉTIQUE POUR CHEF D'ENTREPRISE ET SALARIÉ


Une équipe de formateurs-créateurs normands

Formations continues  
VAE

Formations sur-mesure  
Reconversion



[ifcer-academie.com](http://ifcer-academie.com)



Institut Formation Coiffure Esthétique Régional  
36Bis Avenue des Canadiens, 76140 Le Petit-Quevilly - 0 800 27 76 00 - [contact@ifcer-academie.com](mailto:contact@ifcer-academie.com)  
TVA non applicable article 293B du CGI - Siret : 483 788 196 000 36 - APE : 8559A - N° activité : 23.76.03737.76





# SUIVI DE FORMATION

## 2<sup>ÈME</sup> ANNÉE



SUIVI DES ACTIVITÉS  
ENSEIGNEMENTS PRATIQUES  
FICHES DE LIAISON CFA - SALON



Semestre 1	Entreprise			CFA			Observations / axes d'amélioration
	NA	AC	A	NA	AC	A	

## COMMUNICATION

Présentation adaptée et soignée							
Langage correct et adapté							
Attitude avenante avec la clientèle							

## MOTIVATION

Exécute ses tâches avec motivation							
S'intéresse à la clientèle et au fonctionnement du salon/institut							
Est dynamique							
Sait se montrer autonome							
A l'esprit d'initiative							
Est entreprenant(e)							

## ESPRIT D'ÉQUIPE

S'intègre dans l'équipe							
Sait écouter les consignes et conseils de l'équipe							
Tient compte des remarques ou critiques constructives							
A l'esprit de collaboration							
Attitude avenante avec l'équipe							

## COMPRÉHENSION

Assimile des consignes qui lui sont données							
Pose des questions							
S'interroge sur les pratiques							

## MÉTHODES

Sait s'organiser							
Est ordonné(e)							
Est méthodique							

signature du maître d'apprentissage

signature de l'apprenti-e

signature du formateur CFA

**COMMUNICATION**

Présentation adaptée et soignée

Langage correct et adapté

Attitude avenante avec la clientèle

**MOTIVATION**

Exécute ses tâches avec motivation

S'intéresse à la clientèle et au fonctionnement du salon/institut

Est dynamique

Sait se montrer autonome

A l'esprit d'initiative

Est entreprenant(e)

**ESPRIT D'ÉQUIPE**

S'intègre dans l'équipe

Sait écouter les consignes et conseils de l'équipe

Tient compte des remarques ou critiques constructives

A l'esprit de collaboration

Attitude avenante avec l'équipe

**COMPRÉHENSION**

Assimile des consignes qui lui sont données

Pose des questions

S'interroge sur les pratiques

**MÉTHODES**

Sait s'organiser

Est ordonné(e)

Est méthodique

signature du maître d'apprentissage

signature de l'apprenti·e

signature du formateur CFA

Semestre 1	Entreprise			CFA			Auto-évaluation			Observations
	NA	AC	A	NA	AC	A	NA	AC	A	
Sélection de la teinte du colorant										
Préparation du mélange colorant et oxydant										
Application du colorant										
Respect du temps de pose										
Retrait du colorant										
Gestes de fin de soin										

Semestre 2	Entreprise			CFA			Auto-évaluation			Observations
	NA	AC	A	NA	AC	A	NA	AC	A	
Sélection de la teinte du colorant										
Préparation du mélange colorant et oxydant										
Application du colorant										
Respect du temps de pose										
Retrait du colorant										
Gestes de fin de soin										

signature du maître d'apprentissage

signature de l'apprenti-e

signature du formateur CFA

# FICHE N°2 - REHAUSSEMENT DES CILS

## Semestre 1

	Entreprise			CFA			Auto-évaluation			Observations
	NA	AC	A	NA	AC	A	NA	AC	A	
Observation des cils										
Sélection de la taille du silicone (S, M, L)										
Sélectionner et coller les cils sur les diadèmes en silicone taille (S, M, L)										
Application du primer										
Application de la lotion de permanente										
Retrait de la lotion de permanente après respect du temps de pose										
Application de la lotion fixatrice										
Retrait de la lotion fixatrice après respect du temps de pose										
Retrait des silicones										
Application de la lotion fortifiante										

## Semestre 2

	Entreprise			CFA			Auto-évaluation			Observations
	NA	AC	A	NA	AC	A	NA	AC	A	
Observation des cils										
Sélection de la taille du silicone (S, M, L)										
Sélectionner et coller les cils sur les diadèmes en silicone taille (S, M, L)										
Application du primer										
Application de la lotion de permanente										
Retrait de la lotion de permanente après respect du temps de pose										
Application de la lotion fixatrice										
Retrait de la lotion fixatrice après respect du temps de pose										
Retrait des silicones										
Application de la lotion fortifiante										

signature du maître d'apprentissage

signature de l'apprenti.e

signature du formateur CFA

Semestre 1	Entreprise			CFA			Auto-évaluation			Observations
	NA	AC	A	NA	AC	A	NA	AC	A	
Soin énergisant (Shiatsu)										
Soin relaxant aux pierres chaudes										

Semestre 2	Entreprise			CFA			Auto-évaluation			Observations
	NA	AC	A	NA	AC	A	NA	AC	A	
Soin énergisant (Shiatsu)										
Soin relaxant aux pierres chaudes										

signature du maître d'apprentissage

signature de l'apprenti-e

signature du formateur CFA

Semestre 1	Entreprise			CFA			Auto-évaluation			Observations
	NA	AC	A	NA	AC	A	NA	AC	A	
Démaquillage										
Limage										
Polissage										
Travail des cuticules et envies										
Pose de vernis classiques										
Pose de vernis french manucure										
Pose de vernis classique avec fantaisies (bicolore, décors ou motifs)										

Semestre 1	Entreprise			CFA			Auto-évaluation			Observations
	NA	AC	A	NA	AC	A	NA	AC	A	
Démaquillage										
Limage										
Polissage										
Travail des cuticules et envies										
Pose de vernis classiques										
Pose de vernis french manucure										
Pose de vernis classique avec fantaisies (bicolore, décors ou motifs)										

signature du maître d'apprentissage

signature de l'apprenti.e

signature du formateur CFA

Semestre 1	Entreprise			CFA			Auto-évaluation			Observations
	NA	AC	A	NA	AC	A	NA	AC	A	
Rallongement d'ongles (chablon ou capsule)										
Préparation des ongles										
Application d'une base gel										
Construction en gel UV										
Façonnage de la construction (utilisation d'une ponceuse électrique ou d'un bloc polissoire)										
Application du gel de finition										

Semestre 2	Entreprise			CFA			Auto-évaluation			Observations
	NA	AC	A	NA	AC	A	NA	AC	A	
Rallongement d'ongles (chablon ou capsule)										
Préparation des ongles										
Application d'une base gel										
Construction en gel UV										
Façonnage de la construction (utilisation d'une ponceuse électrique ou d'un bloc polissoire)										
Application du gel de finition										

signature du maître d'apprentissage

signature de l'apprenti-e

signature du formateur CFA



Semestre 1	Entreprise			CFA			Auto-évaluation			Observations
	NA	AC	A	NA	AC	A	NA	AC	A	
Pose de masques spécifiques (exothermique, feuille de collagène, alginate)										

Semestre 1	Entreprise			CFA			Auto-évaluation			Observations
	NA	AC	A	NA	AC	A	NA	AC	A	
Pose de masques spécifiques (exothermique, feuille de collagène, alginate)										

signature du maître d'apprentissage

signature de l'apprenti.e

signature du formateur CFA

Semestre 1	Entreprise			CFA			Auto-évaluation			Observations
	NA	AC	A	NA	AC	A	NA	AC	A	
Gommage corps										
Utilisation d'appareils spécifiques										
Techniques manuelles spécifiques du soin relaxant (corps et dos)										
Techniques manuelles spécifiques du soin purifiant du dos										
Techniques manuelles spécifiques du soin amincissant										
Techniques manuelles spécifiques du soin raffermissant										
Techniques manuelles spécifiques du soin jambes légères										
Techniques manuelles spécifiques du soin fermeté du buste										
Application de masques spécifiques (boue marine, alginate, exothermique)										
Application des produits de fin de soin										

Semestre 2	Entreprise			CFA			Auto-évaluation			Observations
	NA	AC	A	NA	AC	A	NA	AC	A	
Gommage corps										
Utilisation d'appareils spécifiques										
Techniques manuelles spécifiques du soin relaxant (corps et dos)										
Techniques manuelles spécifiques du soin purifiant du dos										
Techniques manuelles spécifiques du soin amincissant										
Techniques manuelles spécifiques du soin raffermissant										
Techniques manuelles spécifiques du soin jambes légères										
Techniques manuelles spécifiques du soin fermeté du buste										
Application de masques spécifiques (boue marine, alginate, exothermique)										
Application des produits de fin de soin										

signature du maître d'apprentissage

signature de l'apprenti-e

signature du formateur CFA

## Semestre 1

	Entreprise			CFA			Auto-évaluation			Observations
	NA	AC	A	NA	AC	A	NA	AC	A	
Diagnostiquer un phototype										
Adapter la durée d'une séance en fonction des caractéristiques d'un phototype										
Connaître la législation et la réglementation en vigueur concernant la mise à disposition du public des appareils de bronzage										
Indiquer à la clientèle les recommandations et les précautions d'emploi lors des expositions aux UV										

## Semestre 2

	Entreprise			CFA			Auto-évaluation			Observations
	NA	AC	A	NA	AC	A	NA	AC	A	
Diagnostiquer un phototype										
Adapter la durée d'une séance en fonction des caractéristiques d'un phototype										
Connaître la législation et la réglementation en vigueur concernant la mise à disposition du public des appareils de bronzage										
Indiquer à la clientèle les recommandations et les précautions d'emploi lors des expositions aux UV										

signature du maître d'apprentissage

signature de l'apprenti·e

signature du formateur CFA

Semestre 1	Entreprise			CFA			Auto-évaluation			Observations
	NA	AC	A	NA	AC	A	NA	AC	A	
Accueil de la clientèle										
Recherche des soins										
Vente et conseils de produits et prestations										
Réponse à l'objection										
Encaissement										
Parfumage										
Prise de congés										

Semestre 2	Entreprise			CFA			Auto-évaluation			Observations
	NA	AC	A	NA	AC	A	NA	AC	A	
Accueil de la clientèle										
Recherche des soins										
Vente et conseils de produits et prestations										
Réponse à l'objection										
Encaissement										
Parfumage										
Prise de congés										

signature du maître d'apprentissage

signature de l'apprenti-e

signature du formateur CFA

# BILAN DE DEUXIÈME ANNÉE DE CAP

Année 2023 - 2024	Entreprise			CFA			Auto-évaluation			Observations
	NA	AC	A	NA	AC	A	NA	AC	A	
Phase de traitement du visage										
Soins des ongles en autonomie										
Pose de vernis fantaisies										
Dépose de vernis fantaisies										
Communication										
Teinture cils et sourcils										
Rehaussement de cils										
Prothèse onguilaire										
Vente										
Rapidité d'exécution des tâches										
Rigueur et minutie dans l'exécution des tâches										
Autonomie										

signature du maître d'apprentissage

signature de l'apprentie

signature du formateur CFA



# ANNEXES

RÉFÉRENTIEL - BLOCS DE COMPÉTENCES

RÈGLEMENT D'EXAMEN

AIDES AUX APPRENTI·E·S

NUMÉROS UTILES

PROTOCOLE COVID

CORRESPONDANCE CFA - ENTREPRISE



# BLOCS DE COMPÉTENCES

Le diplôme est découpé en blocs de compétences comme indiqué dans le référentiel officiel du BP Esthétique. Ils permettent de lister clairement toutes les compétences nécessaires à l'obtention du diplôme. Tu retrouveras ces compétences tout au long des 2 ans.

Plus d'infos sur le référentiel sur notre site [cfacoiffure.com/nos-formations-coiffure-rouen](http://cfacoiffure.com/nos-formations-coiffure-rouen) ou sur [francecompetences.fr](http://francecompetences.fr) (fiche n° RNCP34671)

N° et intitulé du bloc	Liste de compétences
<b>RNCP34671BC01</b>  Prestations de beauté et de bien-être visage et corps	<ul style="list-style-type: none"><li>• Adapter et mettre en œuvre des protocoles de techniques de soins esthétiques spécifiques du visage</li><li>• Adapter et mettre en œuvre des protocoles de techniques de soins esthétiques du corps</li><li>• Adapter et mettre en œuvre des protocoles de techniques de maquillage du visage et des ongles</li><li>• Mettre en œuvre des protocoles adaptés d'embellissement des cils</li><li>• Adapter et mettre en œuvre des protocoles de soins spécifiques des ongles, des mains, des pieds et de prothésie ongulaire</li><li>• Conduire une prestation UV</li></ul>
<b>RNCP34671BC02</b>  Relation client Valorisation et animation de l'entreprise	<ul style="list-style-type: none"><li>• Accueillir et prendre en charge la clientèle</li><li>• Conseiller, vendre des prestations esthétiques, des produits cosmétiques et fidéliser la clientèle</li><li>• Animer un lieu de vente, des journées de promotion</li><li>• Évaluer la satisfaction de la clientèle</li></ul>
<b>RNCP34671BC03</b>  Vie et gestion de l'entreprise	<ul style="list-style-type: none"><li>• Organiser et planifier l'activité de l'entreprise</li><li>• Encadrer le personnel : recruter, former, animer et évaluer</li><li>• Gérer l'entreprise</li></ul>
<b>RNCP34671BC04</b>  Expression et connaissance du monde	<b>Français et histoire-géographie</b> <ul style="list-style-type: none"><li>• Produire et analyser des discours de nature variée</li><li>• Produire et analyser des supports utilisant des langages différents</li><li>• Mobiliser la culture acquise en cours de formation pour produire et analyser des discours et des supports</li><li>• Construire une réflexion personnelle fondée sur des documents proposés, sur des travaux conduits en cours, sur des lectures et une expérience personnelle et professionnelle</li></ul>
<b>RNCP34671BC05</b>  Langue vivante	<ul style="list-style-type: none"><li>• Compétences de niveau B1+ du CECRL</li><li>• - S'exprimer oralement en continu</li><li>• - Interagir en langue étrangère</li><li>• - Comprendre un document écrit rédigé en langue étrangère</li></ul>



# RÈGLEMENT D'EXAMEN

Le diplôme est obtenu par l'obtention d'une note moyenne supérieur à 10/20 à l'ensemble des épreuves. Le candidat ayant déjà validé des blocs de compétences peut-être dispensé des épreuves correspondantes.

Afin de justifier de l'obtention des blocs de compétences, votre relevé de notes vous sera demandé à l'inscription

## BREVET PROFESSIONNEL ESTHÉTIQUE

Épreuves	Unités	Coeff.	Mode d'évaluation
E.1 Prestations de beauté et de bien-être visage et corps	U10	13	Ponctuel pratique, écrit et oral (7h30)
E.2 : Relation client, valorisation et animation de l'entreprise	U20	7	Ponctuel écrit et oral (2h20)
E.3 : Vie et gestion de l'entreprise	U30	5	Ponctuel écrit (3h00)
E.4 : Expression et connaissance du monde	U40	3	Ponctuel écrit (3h)
E.5 : Langue vivante	U50	1	CCF et ponctuel oral (20 min)


(1) - CCF : Contrôle en cours de formation

(2) - seuls les points au-dessus de 10 sont pris en compte pour la délivrance du diplôme



## Premier équipement

Les premiers outils de coiffure ou d'esthétique sont pris en charge par le CFA Marc Ruyer. Tout y est inclus en fonction de votre métier ! Ciseaux, pinceaux, maquillage, peignes, brosses, peignoirs, ...  
Tout le matériel pour bien débuter !



## L'aide Mobil-Jeune

Il s'agit d'une subvention qui permet d'alléger la quittance de loyer. Le montant de l'aide s'élève entre 10 € et 100 € maximum chaque mois.

Plus d'infos : [mobilijeune.actionlogement.fr](http://mobilijeune.actionlogement.fr)



## Carte d'étudiant des métiers

Elle permet à tous les étudiants de moins de 26 ans en apprentissage de bénéficier d'avantages et de réductions en France.

Elle vous sera distribuée par la vie scolaire du CFA en début d'année.



## L'avance Loca-Pass

Dispositif qui permet de verser immédiatement le dépôt de garantie demandé par le bailleur et de le rembourser petit à petit, sans payer d'intérêts, sur une durée maximale de 25 mois. Son montant est de 1 200 € maximum.

Plus d'infos : [locapass.actionlogement.fr](http://locapass.actionlogement.fr)



## Aide au permis de conduire

Afin d'aider les apprentis à financer leur permis de conduire, l'Etat propose une aide de 500 €. Cette aide est accordée sans conditions de ressources et sans avoir besoin de justifier des déplacements entre le CFA et l'employeur.

Plus d'infos : [alternance.emploi.gouv.fr](http://alternance.emploi.gouv.fr) ou à la vie scolaire



## Prime d'activité

En étant en alternance vous êtes éligible à la prime d'activité. Versée mensuellement, elle vient en complément de votre salaire. Pour cela il suffit d'en faire la demande sur le site de la CAF et de s'actualiser tous les trimestres.

Plus d'infos : [caf.fr](http://caf.fr)

# CONTACTS UTILES

<p><b>☎ 15</b> <b>SAMU</b></p> <p>Pour obtenir l'intervention d'une équipe médicale lors d'une situation de détresse vitale, ainsi que pour être redirigé vers un organisme de soins.</p>	<p><b>☎ 17</b> <b>POLICE SECOURS</b></p> <p>Pour signaler une infraction qui nécessite l'intervention immédiate de la police.</p>	<p><b>☎ 18</b> <b>SAPEURS-POMPIERS</b></p> <p>Pour signaler une situation de péril ou un accident concernant des biens ou des personnes et obtenir leur intervention rapide.</p>	<p><b>☎ 3117</b></p> <p>Pour signaler par téléphone une situation suspecte, dangereuse ou d'une agression dans le bus, métro, RER, en gare ou à bord d'un train.</p>
<p><b>☎ 112</b> <b>NUMÉRO D'URGENCE EUROPÉEN</b></p> <p>Si vous êtes victime ou témoin d'un accident dans un pays de l'Union Européenne.</p>	<p><b>LES NUMÉROS D'URGENCE À CONNAÎTRE</b></p> <p>GRATUITS ET JOIGNABLES 7J/7 ET 24H/24.</p> <p>FÉDÉRATION FRANÇAISE DES TÉLÉCOMS</p>	<p><b>114</b> <b>NUMÉRO D'URGENCE POUR LES PERSONNES SOURDES ET MALENTENDANTES</b></p> <p>Accessible par visioconférence, tchat, SMS et fax pour contacter le 15, 17 et 18. Application "Urgence 114" disponible sur iOS et Android.</p>	<p><b>31 117</b></p> <p>Pour signaler par SMS une situation suspecte, dangereuse ou d'une agression dans le bus, métro, RER, en gare ou à bord d'un train.</p>
			<p><b>☎ 3919</b></p> <p>Chantage, harcèlement, injures, menaces, femmes victimes de violence peuvent contacter le 3919. Gratuit et anonyme. Ce numéro de téléphone est accessible de 9h à 19h du lundi au samedi.</p>
			<p><b>☎ 115</b></p> <p>Numéro de SAMU Social, dédié en aide aux personnes sans abri et en grande difficulté sociale.</p>
			<p><b>☎ 119</b></p> <p>Numéro d'urgence dédié aux enfants en danger, victimes de violences physiques ou psychologiques.</p>
			<p><b>☎ 116 000</b></p> <p>Numéro d'urgence en cas de disparition d'enfants. Il a pour mission d'écouter et soutenir les familles d'enfants disparus.</p>

## VIOLENCES / MALTRAITANCE

Enfance en danger	119
Stop Harcèlement à l'école	3020
Violences Femmes Info	3919
Viol Femmes Informations	0800 05 95 95
Jeunes Violence Écoute	0800 20 22 23

## HANDICAP

### Maisons Départementales des Personnes Handicapées (MDPH)

Eure	www.mdp27.fr 02 32 31 96 13
Seine-Maritime	02 32 18 86 87

## SANTÉ

### Centres de soins gratuits

Des lieux pour bénéficier gratuitement ou à moindre coût d'un examen de santé, de soins médicaux, de moyens de contraception, etc	normandie.ars.sante.fr
Fil Santé Jeunes	0800 235 236
Sida Info Service	0800 840 800
Joindre un généraliste après 20h, week-end et jours fériés	116 117

## AIDES AUX ALTERNANTS

<b>Aide au permis de conduire</b>	
Afin d'aider les apprentis à financer leur permis de conduire, l'Etat propose une aide de 500 €. Cette aide est accordée sans conditions de ressources et sans avoir besoin de justifier des déplacements entre le CFA et l'employeur.	<a href="http://alternance.emploi.gouv.fr/portail_alternance">alternance.emploi.gouv.fr/portail_alternance</a>
<b>Prime d'activité</b>	
En étant en alternance vous êtes éligible à la prime d'activité. Versée mensuellement, elle vient en complément de votre salaire. Pour cela il suffit d'en faire la demande sur le site de la CAF et de s'actualiser tous les trimestres.	<a href="http://caf.fr">caf.fr</a>
<b>Carte d'étudiant des métiers</b>	
Elle permet à tous les étudiants de moins de 26 ans en apprentissage de bénéficier d'avantages et de réductions en France. Elle vous sera distribuée par la vie scolaire du CFA en début d'année.	

## LES SERVICES PUBLICS LOCAUX DE L'EMPLOI ET DE L'ORIENTATION

<b>Le réseau des Missions Locales</b>	
La mission locale intervient dans l'insertion sociale et professionnelle des jeunes dans tous les domaines : orientation, formation, emploi, logement, santé, mobilité, citoyenneté, sports, loisirs, culture et d'accompagnement pour aider les jeunes de 16 à 25 ans à résoudre l'ensemble des problèmes que pose leur insertion sociale et professionnelle	<a href="http://missionslocalesnormandie.fr">missionslocalesnormandie.fr</a>
<b>Parcours Métier en Normandie</b>	
Service de la Région Normandie, il vous accompagne dans votre orientation, réorientation, votre formation ou votre recherche d'emploi.	<a href="http://parcours-metier.normandie.fr">parcours-metier.normandie.fr</a>
<b>Les centres d'information et d'orientation (CIO)</b>	
Les CIO accueillent tout public et en priorité des jeunes scolarisés et de leur famille. Ils informent sur les études, les formations professionnelles, les qualifications et les professions.	<a href="http://www.ac-normandie.fr/centres-d-information-et-d-orientation-121564">www.ac-normandie.fr/centres-d-information-et-d-orientation-121564</a>
<b>L'ONISEP</b>	
L'Onisep a pour vocation d'informer sur les formations, les métiers, les secteurs professionnels. Il guide les jeunes et leur famille dans leurs choix de parcours de formation et de projet professionnel, et fournit des ressources aux équipes éducatives qui aident les jeunes dans leur démarche d'orientation.	<a href="http://onisep.fr">onisep.fr</a>
<b>La Chambre de Métiers et de l'Artisanat de Normandie (CMA)</b>	
La CMA accompagne et conseille les artisans et futurs artisans dans chaque étape de leur vie professionnelle : formation (initiale et continue), préparation à l'installation, formalités de création/reprise d'entreprise, de développement et de cessation d'activité. Elle élabore et met en œuvre une politique régionale en faveur des artisans et de leurs entreprises.	<a href="http://cma-normandie.fr">cma-normandie.fr</a>

### Vous souhaitez un entretien personnel pour être accompagné ?

#### Directrice adjointe

*Orientation, ré-orientation, relation entreprise et suivi social*

Christiane Godard

[christianegodard@cfacoiffure.com](mailto:christianegodard@cfacoiffure.com)

#### Responsable handicap et mobilité internationale et nationale

Charlotte Goossens

[charlottegoossens@cfacoiffure.com](mailto:charlottegoossens@cfacoiffure.com)

### Vous rencontré un problème durant votre apprentissage ?

*Harcèlement, problème de santé, souci administratif, organisation des cours, rupture de contrat,...*

Contactez-nous dès maintenant :

[cfacoiffure.com/je-rencontre-un-probleme](http://cfacoiffure.com/je-rencontre-un-probleme)



## CONTRACEPTION

La délivrance de la plupart des contraceptifs nécessite une ordonnance médicale mais pas obligatoirement le consentement des parents pour les mineurs.

[choisirsacontraception.fr](http://choisirsacontraception.fr)

Vous pouvez prendre rendez-vous dans un centre de planification et d'éducation familiale proche de chez vous

Vous pouvez également consulter un professionnel de santé habilité

[annuaire.sante.ameli.fr](http://annuaire.sante.ameli.fr)  
0800 08 11 11

## ADDICTIONS

Alcool Info Service

0 980 980 930

Drogues Info Service

0 800 23 13 13

Écoute Cannabis

0 980 980 940

Joueurs Info Service

09 74 75 13 13

Écoute dopage

0 800 15 2000

## LOGEMENT

### La Caisse d'Allocations Familiales

La CAF attribue des "aides personnelles au logement" (APL). Leurs montants varient en fonction du montant de votre loyer, de vos revenus, de la nature de votre logement et de votre lieu d'habitation.

[caf.fr](http://caf.fr)

### Action Logement

Pour financer votre dépôt de garantie, vous avez l'Avance LOCA-PASS® qui est un prêt à taux zéro. Elle peut atteindre 1 200 € et peut être remboursée en 25 mensualités maximum d'au moins 20 €. Le versement est effectué directement à votre bailleur ou à vous-même.

Pour financer votre caution, vous avez la « Garantie VISALE ». Ce dispositif de cautionnement, gratuit, facilite l'accès au logement des jeunes de moins de 30 ans. « VISALE » remplace la caution parentale et permet de se porter garant pour vous pendant toute la durée d'occupation du logement et sécurise votre propriétaire

Si vous avez moins de 30 ans, en formation en alternance et si votre revenu est inférieur ou égal au Smic brut ; vous pouvez demander l'aide « Mobili-Jeune® » (entre 10 € et 100 € par mois pendant un an - Possibilité de renouveler) . Elle permet de financer la prise d'un logement pendant la durée de votre formation

[actionlogement.fr](http://actionlogement.fr)

### Le Pass'Installation du Département de la Seine-Maritime

Si vous avez entre 18 et 30 ans et que vous vous installez pour la 1ère fois dans votre logement, le Conseil Départemental de Seine Maritime peut vous accorder un bon d'achat de 100 € pour vous équiper chez différents partenaires « solidaires ».

[seinemaritime.fr](http://seinemaritime.fr)

### Le Pack Installation du Département de l'Eure

Si vous avez entre 18 et 35 ans ; vous déménagez dans l'Eure après avoir décroché un emploi... Le Département 27 peut vous accorder une aide de 300 € pour vous aider à vous équiper

02 32 31 95 46

### Association Départementale d'Information sur le Logement

En cas de problème d'insalubrité de votre logement, vous pouvez contacter l'ADIL qui vous informera et conseillera gratuitement, sur rendez-vous ou par téléphone, sur la réglementation applicable à votre situation (conseils juridiques, financiers et fiscaux).

0 806 706 806



**STRESS**



**MAUX DE DOS & TMS**



**CHUTES**



**ALLERGIES**

# Santé au travail : passez à l'action !

Adoptez les bons gestes et les bonnes pratiques pour réduire l'impact de votre passion sur votre corps.

*Plus d'infos sur notre site [cfacoiffure.com](http://cfacoiffure.com)*



Date : .....

Objet : .....

Message : .....

.....

.....

.....

Date : .....

Objet : .....

Message : .....

.....

.....

.....

Date : .....

Objet : .....

Message : .....

.....

.....

.....

Date : .....

Objet : .....

Message : .....

.....

.....

.....

Date : .....

Objet : .....

Message : .....

.....

.....

.....

Date : .....

Objet : .....

Message : .....

.....

.....

Date : .....

Objet : .....

Message : .....

.....

.....

Date : .....

Objet : .....

Message : .....

.....

.....

Date : .....

Objet : .....

Message : .....

.....

.....

Date : .....

Objet : .....

Message : .....

.....

.....

.....



Date : .....

Objet : .....

Message : .....

.....

.....

.....

Date : .....

Objet : .....

Message : .....

.....

.....

.....

Date : .....

Objet : .....

Message : .....

.....

.....

.....

Date : .....

Objet : .....

Message : .....

.....

.....

.....

Date : .....

Objet : .....

Message : .....

.....

.....

.....

Date : .....

Objet : .....

Message : .....

.....

.....

Date : .....

Objet : .....

Message : .....

.....

.....

Date : .....

Objet : .....

Message : .....

.....

.....

Date : .....

Objet : .....

Message : .....

.....

.....

Date : .....

Objet : .....

Message : .....

.....

.....

.....





**PÔLE BEAUTÉ  
NORMANDIE**



## **LES MÉTIERS DE LA BEAUTÉ**

**COIFFURE - ESTHÉTIQUE  
PERRUQUIER POSTICHEUR**

**CAP - MENTION - BP  
CQP - BAC PRO - BTS**



IFCER  
ACADÉMIE



**POLE-BEAUTE-NORMANDIE.FR**

**N°Vert 0 800 27 76 00**

APPEL GRATUIT DEPUIS UN POSTE FIXE



CFA Marc Ruyer - 34,36 avenue des Canadiens 76140 Le Petit-Quevilly  
contact@cfacoiffure.com - 02 35 62 09 89  
URSSAF 763 725 216401 - SIRET : 402 390 751 000 45 - APE : 804 C